

平成29年7月28日（金）  
午前10：00解禁

長崎労働局職業安定部  
職業安定課長 林田 耕  
地方労働市場情報官 外輪 修三  
電話 095-801-0040

長崎県の雇用失業情勢（平成29年6月分）について

- 平成29年6月の有効求人倍率は1.16倍で、前月と同水準となった。
  - 平成29年6月の新規求人倍率は1.69倍で、前月から0.02ポイント低下した。
  - 現下の雇用失業情勢は、一部に弱さがみられるものの、改善がみられる状態で引き続き推移している。
- ・全国の有効求人倍率は1.51倍で、長崎県は上位から44番目、下位から3番目（前月は上位から43番目、下位から5番目）

1 有効求人倍率は21か月連続で1.0倍を超え、15か月連続で1.1倍台  
平成29年6月の有効求人倍率（季節調整値）は1.16倍となり、前月と同水準となった。  
○月間有効求人数（季節調整値）は27,963人で、前月比1.5%増加。  
○月間有効求職者数（同）は24,161人で、前月比1.7%増加。  
正社員の有効求人倍率（原数値）は0.76倍となり、前年同月を0.05ポイント上回った。

2 新規求人倍率は4か月振りの1.6倍台  
平成29年6月の新規求人倍率（季節調整値）は1.69倍となり、前月を0.02ポイント下回った。  
○新規求人数（季節調整値）は10,725人で、前月比5.0%増加。  
○新規求職者数（同）は6,357人で、前月比6.3%増加。

3 新規求人数（原数値）は前年同月比で8か月連続の増加  
新規求人数（原数値）は10,707人で、前年同月比4.2%増加。  
雇用形態別では、フルタイム求人が同比0.1%減少、パートタイム求人が同比10.0%増加。

主な産業	新規求人数	前年同月比	ポイント
建設業	802人	▲1.0%	2か月振りの減少
製造業	1,077人	▲9.3%	2か月振りの減少
運輸業・郵便業	545人	28.5%	3か月振りの増加
卸売業・小売業	1,734人	10.4%	2か月振りの増加
宿泊業・飲食サービス業	1,055人	35.8%	2か月振りの増加
生活関連サービス業・娯楽業	500人	▲21.9%	2か月連続の減少
医療・福祉	2,715人	5.6%	3か月連続の増加
その他のサービス業（労働者派遣業、警備業等）	1,148人	10.1%	2か月連続の増加

4 新規求職者数（原数値）は前年同月比で2か月振りの減少  
新規求職者数（原数値）は6,261人で、前年同月比4.2%減少。  
雇用形態別では、フルタイム求職者が同比5.2%減少、パート求職者が同比2.5%減少。  
男女別では、男性が同比5.5%減少、女性が同比3.5%減少。  
○新規常用求職者の求職時の状況では、在職者が同比5.2%減少、離職者が同比1.5%減少、無業者が同比11.0%減少。

5 ハローワーク紹介による就職件数は前年同月比で3か月連続の増加  
就職件数は、2,842件で、前年同月比0.1%増加（3か月連続）。  
紹介件数は、8,588件で、前年同月比7.3%減少（2か月振り）。

6 安定所別有効求人倍率（原数値）は最も高いのが佐世保所の1.37倍、最も低いのが大村所の0.94倍  
地域別有効求人倍率は、県南地域0.96倍、県北地域1.30倍、県央地域1.13倍、離島地域1.17倍。

## 新規求人の動向（平成29年6月分）

### ○新規求人（原数値）が前年同月比増加している主な産業と要因

#### **運輸業・郵便業（28.5%増）は、3か月振りの増加。**

要因：県南地域（長崎）の旅客運送業からの求人が増加。  
県央地域（大村）の貨物運送業からの求人が増加。  
旅客運送業、貨物運送業ともに増加したため、全体では増加。

#### **卸売業・小売業（10.4%増）は、2か月振りの増加。**

要因：県北地域（佐世保）の卸売業からの求人が減少。  
県北地域（佐世保）、県央地域（諫早）の飲食料品小売業等からの求人が増加したことから小売業は増加。  
卸売業は減少したが、小売業は増加したため、全体では増加。

#### **宿泊業・飲食サービス業（35.8%増）は、2か月振りの増加。**

要因：県北地域（江迎）、県央地域（島原）の宿泊業から求人が増加。  
県南地域（長崎）、県北地域（佐世保）、県央地域（諫早）の飲食サービス業からの求人が増加。  
宿泊業、飲食サービス業ともに増加したため、全体では増加。

#### **医療・福祉（5.6%増）は、3か月連続の増加。**

要因：県南地域（長崎）、県北地域（佐世保）の医療業からの求人が減少。  
県南地域（長崎）、県央地域（諫早）の社会福祉・介護事業からの求人が増加。  
医療業は減少したが、社会福祉・介護事業は増加したため、全体では増加。

#### **その他のサービス業（労働者派遣業、警備業等）（10.1%増）は、2か月連続の増加。**

要因：県南地域（長崎）、県央地域（諫早）のその他の事業サービス業（警備業等）からの求人が増加。

### ○新規求人（原数値）が前年同月比減少している主な産業と要因

#### **建設業（1.0%減）は、2か月振りの減少。**

要因：県南地域（長崎）の求人が減少。

#### **製造業（9.3%減）は、2か月振りの減少。**

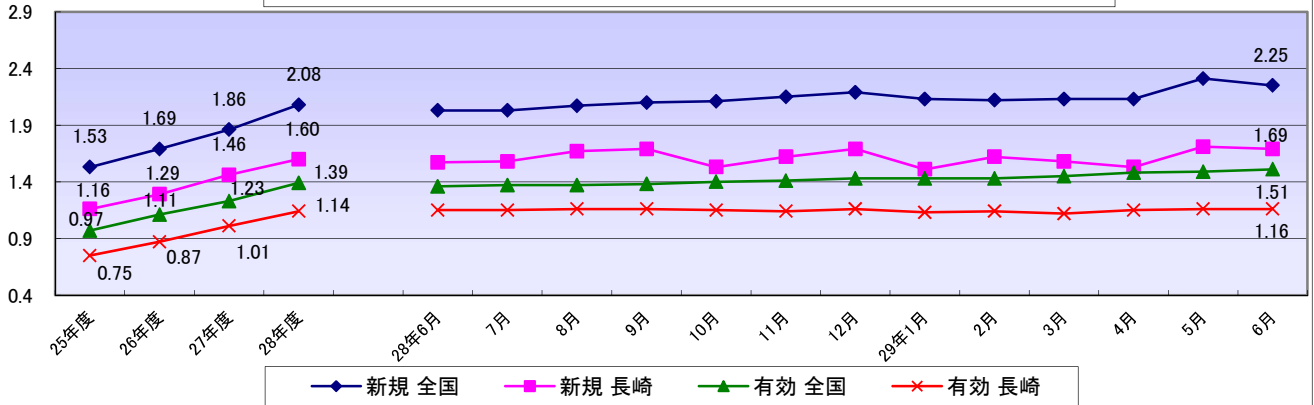
要因：県北地域（佐世保）の輸送用機械器具、県央地域（諫早）の電子部品・デバイス製造業、電気機械器具製造業が減少。

#### **生活関連サービス業・娯楽業（21.9%減）は、2か月連続の減少。**

要因：県北地域（佐世保）の娯楽業（大型テーマパーク）からの求人が減少。


# 長崎県の雇用失業情勢 (平成29年6月分)

全国・長崎 新規・有効求人倍率(季節調整値)の推移 ※年度分は原数値

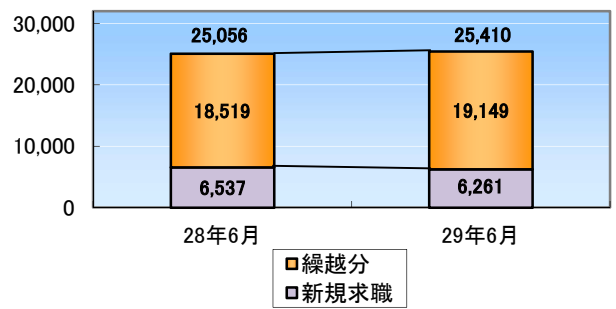


求人倍率		28年6月	7月	8月	9月	10月	11月	12月	29年1月	2月	3月	4月	5月	6月
新規	全国	2.03	2.03	2.07	2.10	2.11	2.15	2.19	2.13	2.12	2.13	2.13	2.31	2.25
	長崎	1.57	1.58	1.67	1.69	1.53	1.62	1.69	1.51	1.62	1.58	1.53	1.71	1.69
有効	全国	1.36	1.37	1.37	1.38	1.40	1.41	1.43	1.43	1.43	1.45	1.48	1.49	1.51
	長崎	1.15	1.15	1.16	1.16	1.15	1.14	1.16	1.13	1.14	1.12	1.15	1.16	1.16

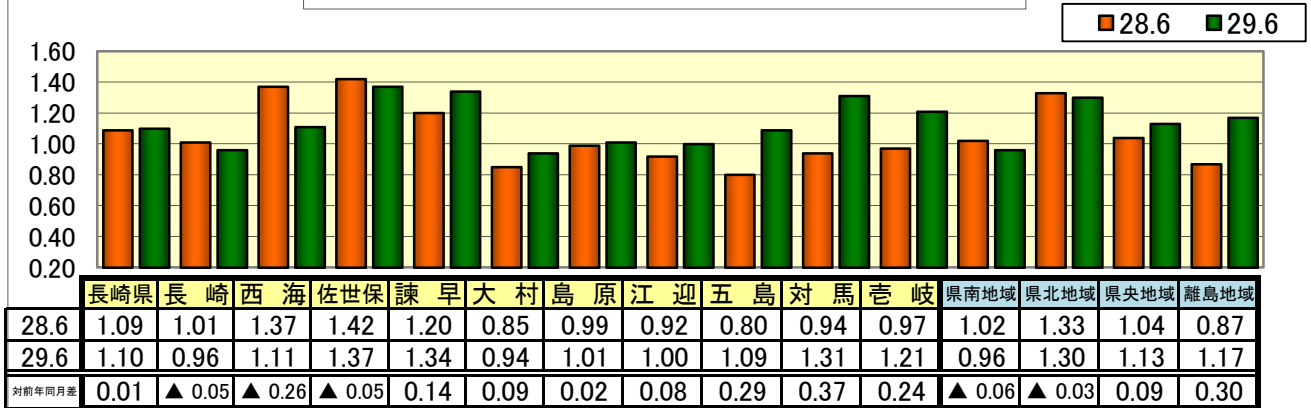
有効求人数(原数値)の推移(対前年同月)



有効求職者数(原数値)の推移(対前年同月)

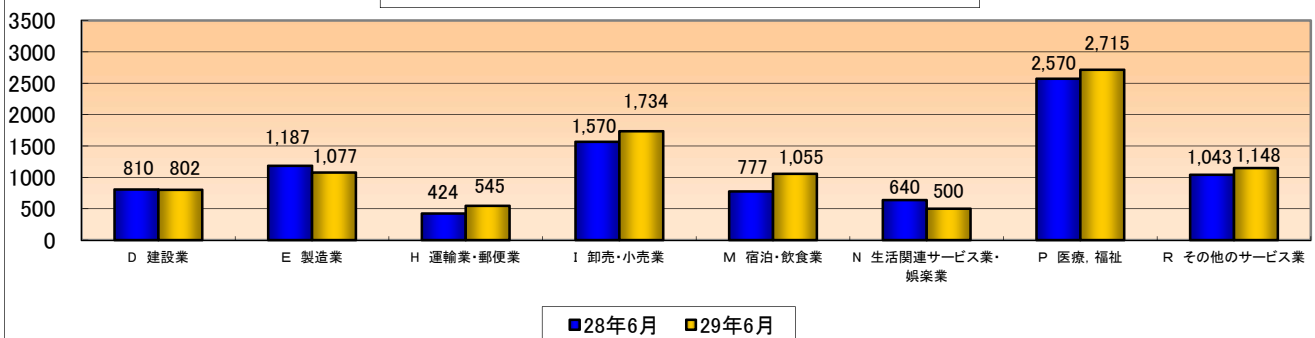


安定所別有効求人倍率(原数値)の推移(対前年同月)



\* 県南地域(長崎所、西海所)、県北地域(佐世保所、江迎所)、県央地域(諫早所、大村所、島原所)、離島地域(五島所、対馬所、壱岐所)

主要産業別新規求人数の推移(対前年同月)



# 労働市場の動向 平成29年6月分

長崎労働局職業安定部職業安定課

本月の有効求人倍率（季節調整値）は1.16倍で、15ヶ月連続で1.1倍台となった。

項目		年 月		28年 6月	前月比	前年 同月比	参考事項
		29年 6月	29年 5月				
全 数	1 月間有効求職者数 (人)	25,410	26,057	25,056	▲2.5	1.4	5ヶ月振りに前年比 増
	季節調整値	24,161	23,753	23,740	1.7	-	
	2 新規求職申込件数 (人)	6,261	6,626	6,537	▲5.5	▲4.2	2ヶ月振りに前年比 減
	季節調整値	6,357	5,982	6,488	6.3	-	
	3 月間有効求人数 (人)	27,997	27,711	27,283	1.0	2.6	30ヶ月連続で前年比 増
	季節調整値	27,963	27,546	27,257	1.5	-	
	4 新規求人数 (人)	10,707	10,005	10,278	7.0	4.2	8ヶ月連続で前年比 増
	季節調整値	10,725	10,212	10,190	5.0	-	
	5 紹介件数 (件)	8,588	8,795	9,264	▲2.4	▲7.3	2ヶ月振りに前年比 減
	6 就職件数 (件)	2,842	2,758	2,840	3.0	0.1	3ヶ月連続で前年比 増
	7 充足数 (件)	2,723	2,613	2,647	4.2	2.9	2ヶ月振りに前年比 増
8 有効求人倍率 (3/1) (倍)	1.10	1.06	1.09	0.04	0.01		
季節調整値	1.16	1.16	1.15	0.00	-		
9 新規求人倍率 (4/2) (倍)	1.71	1.51	1.57	0.20	0.14		
季節調整値	1.69	1.71	1.57	▲0.02	-		
10 就職率 (6/2×100) (%)	45.4	41.6	43.4	3.8	2.0		
11 充足率 (7/4×100) (%)	25.4	26.1	25.8	▲0.7	▲0.4		
パ ー ト を 除 く 全 数	1 月間有効求職者数 (人)	15,792	16,345	15,891	▲3.4	▲0.6	
	2 新規求職申込件数 (人)	3,985	4,160	4,203	▲4.2	▲5.2	
	3 月間有効求人数 (人)	16,054	16,076	15,888	▲0.1	1.0	
	4 新規求人数 (人)	5,935	5,923	5,939	0.2	▲0.1	
	5 紹介件数 (件)	5,588	5,635	5,688	▲0.8	▲1.8	
	6 就職件数 (件)	1,590	1,615	1,604	▲1.5	▲0.9	
	7 充足数 (件)	1,513	1,544	1,497	▲2.0	1.1	
	8 有効求人倍率 (3/1) (倍)	1.02	0.98	1.00	0.04	0.02	
	9 新規求人倍率 (4/2) (倍)	1.49	1.42	1.41	0.07	0.08	
	10 就職率 (6/2×100) (%)	39.9	38.8	38.2	1.1	1.7	
パ ー ト タ イ ム 全 数	1 月間有効求職者数 (人)	9,618	9,712	9,165	▲1.0	4.9	
	2 新規求職申込件数 (人)	2,276	2,466	2,334	▲7.7	▲2.5	
	3 月間有効求人数 (人)	11,943	11,635	11,395	2.6	4.8	
	4 新規求人数 (人)	4,772	4,082	4,339	16.9	10.0	
	5 紹介件数 (件)	3,000	3,160	3,576	▲5.1	▲16.1	
	6 就職件数 (件)	1,252	1,143	1,236	9.5	1.3	
	7 充足数 (件)	1,210	1,069	1,150	13.2	5.2	
	8 有効求人倍率 (3/1) (倍)	1.24	1.20	1.24	0.04	0.00	
	9 新規求人倍率 (4/2) (倍)	2.10	1.66	1.86	0.44	0.24	
	10 就職率 (6/2×100) (%)	55.0	46.4	53.0	8.6	2.0	

※ 季節調整法はセンサス局法Ⅱ(X-12-ARIMA)による。なお、平成28年12月以前の数値は新季節指数により改訂されている。

※ ▲はマイナス。

パートを含む常用

項目		年月	29年	29年	28年	前月比	前年 同月比	参考事項
			6月	5月	6月			
求職時の状況	離職者 (人)		3,778	4,261	3,835	▲11.3	▲1.5	
	うち事業主都合 (人)		887	1,039	1,027	▲14.6	▲13.6	
	うち自己都合 (人)		2,705	2,992	2,593	▲9.6	4.3	
	在職者 (人)		1,660	1,563	1,751	6.2	▲5.2	
	無業者 (人)		751	778	844	▲3.5	▲11.0	
① 受給者	1 月間有効求職者数 (人)		10,036	9,637	9,610	4.1	4.4	8ヶ月連続で前年比 増
	2 新規求職申込件数 (人)		1,581	1,911	1,541	▲17.3	2.6	
	3 紹介件数 (件)		2,023	2,045	1,855	▲1.1	9.1	
	4 就職件数 (件)		769	772	664	▲0.4	15.8	
	5 就職率 (4/2×100) (%)		48.6	40.4	43.1	8.2	5.5	
55歳以上常用	1 月間有効求職者数 (人)		7,343	7,418	6,974	▲1.0	5.3	
	2 新規求職申込件数 (人)		1,598	1,692	1,692	▲5.6	▲5.6	
	3 月間有効求人数 (人)		5,354	5,323	5,122	0.6	4.5	
	4 紹介件数 (件)		1,713	1,875	1,821	▲8.6	▲5.9	
	5 就職件数 (件)		527	508	559	3.7	▲5.7	
	6 有効求人倍率 (3/1) (倍)		0.73	0.72	0.73	0.01	0.00	
	7 就職率 (5/2×100) (%)		33.0	30.0	33.0	3.0	0.0	
34歳以下常用	1 月間有効求職者数 (人)		8,181	8,558	8,141	▲4.4	0.5	
	2 新規求職申込件数 (人)		2,087	2,307	2,154	▲9.5	▲3.1	
	3 月間有効求人数 (人)		10,466	10,463	10,112	0.0	3.5	
	4 就職件数 (件)		902	907	872	▲0.6	3.4	
	5 有効求人倍率 (3/1) (倍)		1.28	1.22	1.24	0.06	0.04	
	6 就職率 (4/2×100) (%)		43.2	39.3	40.5	3.9	2.7	
雇用保険	適用事業所数 (件)		24,877	24,824	24,617	0.2	1.1	
	被保険者数 (人)		367,622	366,206	357,960	0.4	2.7	158ヶ月連続で前年比 増
	資格取得件数 (件)		6,053	8,224	5,552	▲26.4	9.0	
	資格喪失件数 (件)		4,721	4,957	4,740	▲4.8	▲0.4	
	うち事業主都合 (件)		258	279	318	▲7.5	▲18.9	
	受給資格決定件数 (件)		1,583	2,231	1,706	▲29.0	▲7.2	
	受給者実人員 (人)		5,360	5,207	5,416	2.9	▲1.0	

全国の状況

項目		年月	29年	29年	28年	前月比	前年 同月比	参考事項
			6月	5月	6月			
全数	7 有効求人倍率 (3/1) (倍)		1.41	1.36	1.27	0.05	0.14	
	季節調整値		1.51	1.49	1.36	0.02	-	
	8 新規求人倍率 (4/2) (倍)		2.29	2.01	2.05	0.28	0.24	
	季節調整値		2.25	2.31	2.03	▲0.06	-	
総務省調査	労働力人口 (万人)		6,775	6,757	6,707	0.3	1.0	
	うち就業者数 (万人)		6,583	6,547	6,497	0.5	1.3	
	うち雇用者数 (万人)		5,848	5,796	5,740	0.9	1.9	
	完全失業者数 (万人)		192	210	210	▲8.6	▲8.6	
	完全失業率 (季調値) (%)		2.8	3.1	3.1	▲0.3	-	









